



ASSOCIATIONS **EN CHIFFRES - 2014**

NORD – PAS-DE-CALAIS

L'Observatoire Régional de la Vie Associative est un projet partenarial dont la volonté est de recueillir, analyser et diffuser des données pertinentes concernant le secteur associatif régional. Ce projet vise ainsi à comprendre pour mieux agir. Il s'inscrit dans une démarche nationale initiée en 2007 par le Réseau National des Maisons des Associations et poursuit le travail entamé en 2010 par le Forum des 4 Maisons qui avait mis en place l'Observatoire de la Vie Associative sur la Métropole Lilloise.

3.450 /AN **15,8** ASSOCIATIONS
CRÉATIONS POUR 1.000 HABITANTS

64.000 ASSOCIATIONS
ACTIVES SUR LE TERRITOIRE

9.305 ASSOCIATIONS EMPLOYEUSES
130.472 SALARIÉS
106.000 ÉQUIVALENT TEMPS PLEIN

OBSERVATOIRE
RÉGIONAL
DE LA VIE
ASSOCIATIVE
NORD-PAS DE CALAIS



Nord : 650 communes / 2.588 millions d'habitants



24 300 nouvelles associations en **10 ans**
9,4 créations d'associations **pour 1 000 habitants**
± 45 000 associations actives et vivantes
17,4 associations actives **pour 1 000 habitants**
6 439 associations employeuses
90 698 emplois salariés associatifs

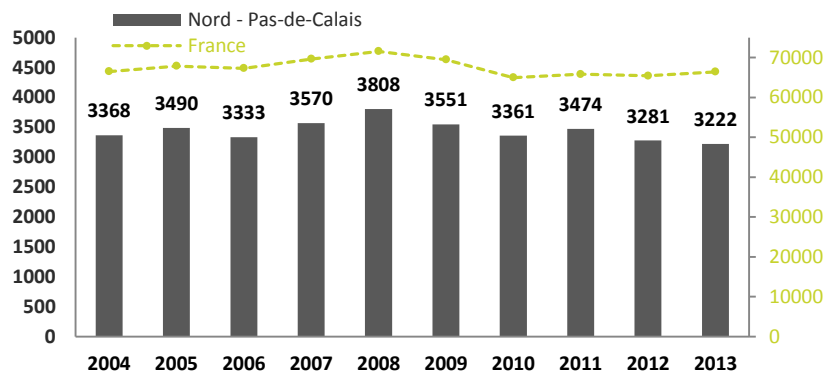
Pas-de-Calais : 895 communes / 1.464 millions d'habitants



10 200 nouvelles associations en **10 ans**
7,0 créations d'associations **pour 1 000 habitants**
± 19 500 associations actives et vivantes
13,0 associations actives **pour 1 000 habitants**
2 866 associations employeuses
39 774 emplois salariés associatifs

Données issues du Journal Officiel – Annonces des créations d'associations – de l'INSEE fichiers Clap 2010 et 2011 – de l'Observatoire de la Vie Associative sur la Métropole Lilloise. Le traitement est réalisé par l'Observatoire Régional de la Vie Associative.

LES CRÉATIONS D'ASSOCIATIONS SUR LES 10 DERNIÈRES ANNÉES



3.450 ASSOCIATIONS SE CRÉENT CHAQUE ANNÉE.

Avec 9,4 nouvelles associations pour 1.000 habitants, le territoire présente une vitalité moyenne en termes de créations de structures. Ce niveau est inférieur à la moyenne nationale (10,3/1.000 hab.)

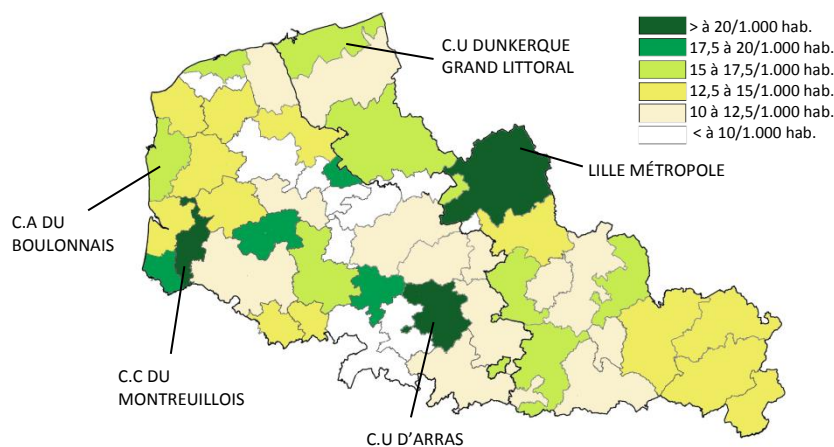
70,4% DES ASSOCIATIONS SONT CRÉÉES DANS LE NORD.

Le Nord accueille la plupart des nouvelles structures. Mais le niveau de créations sur les trois dernières années augmente dans le Pas-de-Calais, comme à l'échelle nationale, alors qu'il diminue dans le Nord.

15,8 ASSOCIATIONS POUR 1.000 HABITANTS.

La région possède un niveau d'associations pour 1.000 hab. très faible (moyenne nationale de 19 asso./1.000 hab.), loin derrière le Languedoc-Roussillon (27,8/1.000 hab.) mais supérieur à la Picardie (14,1/1.000 hab.).

ASSOCIATIONS ACTIVES POUR 1.000 HABITANTS PAR INTERCOMMUNALITÉ



RÉPARTITION DES NOUVELLES ASSOCIATIONS PAR SECTEURS D'ACTIVITÉS

- Culture
- Loisirs
- Sport
- Education Formation
- Défense des droits et des causes
- Action humanitaire
- Social
- Santé
- Développement local
- Défense des intérêts économiques
- Environnement
- Divers

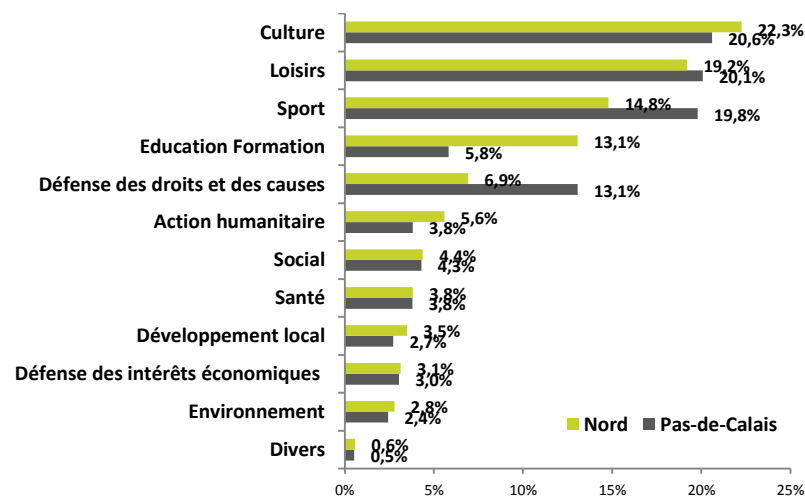
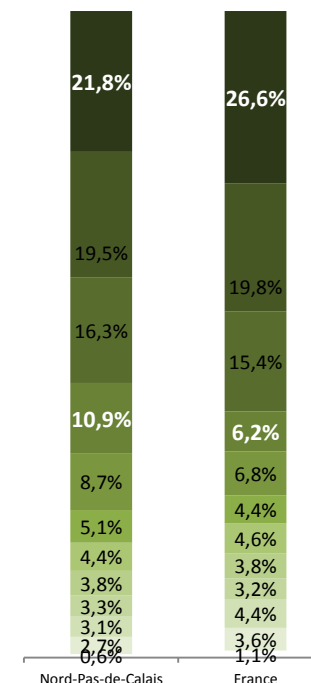
1/5^e DES ASSOCIATIONS SE CRÉENT DANS LE DOMAINE CULTUREL, A L'INSTAR DU SECTEUR DES LOISIRS.

La région accueille, en proportion, moins d'associations culturelles qu'à l'échelle nationale (26,6% du total des nouvelles associations).

A l'inverse, la part des associations relevant de l'éducation-formation est bien plus forte (10,9% contre 6,2% au niveau national).

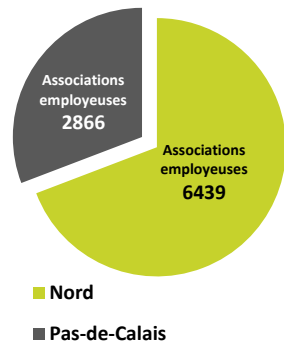
LES PARTS DES ASSOCIATIONS SPORTIVES ET DE DÉFENSE DES DROITS ET DES CAUSES sont plus fortes dans le Pas-de-Calais (respectivement +4% et +6% que dans le Nord).

LE DOMAINE DE L'ÉDUCATION-FORMATION est bien plus important dans le Nord (+8% par rapport au Pas-de-Calais)





ÉTABLISSEMENTS ASSOCIATIFS EMPLOYEURS EN NORD-PAS-DE-CALAIS



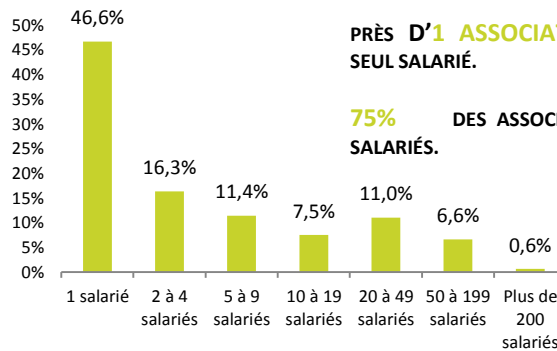
9.305 ASSOCIATIONS EMPLOIENT DES SALARIÉS POUR MENER LEUR PROJET.

8,4% DE L'ENSEMBLE DES ÉTABLISSEMENTS EMPLOYEURS DE LA RÉGION.

69,2% DES ASSOCIATIONS EMPLOYEUSES SONT SITUÉES DANS LE NORD.

393 ASSOCIATIONS EMPLOYEUSES ONT DISPARU ENTRE 2010 ET 2011 DANS LE NORD (-6%).

REPARTITION DES ETABLISSEMENTS ASSOCIATIFS EMPLOYEURS



PRÈS D'1 ASSOCIATION SUR 2 EMPLOIE 1 SEUL SALARIÉ.

75% DES ASSOCIATIONS ONT MOINS DE 10 SALARIÉS.

SECTEURS D'INTERVENTION DES ASSOCIATIONS EMPLOYEUSES

2.073

associations interviennent dans le secteur de **L'ACTION SOCIALE** soit **22%**

1.744

associations interviennent dans le secteur du **SPORT** soit **19%**

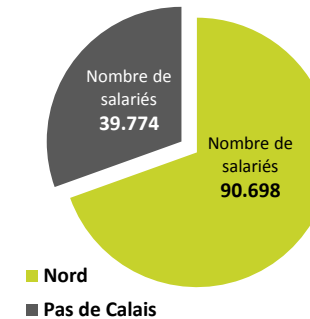
1.182

associations interviennent dans le secteur de **L'ÉDUCATION FORMATION** soit **13%**

951

associations interviennent dans le secteur de **LA CULTURE** soit **10%**

SALARIÉS ASSOCIATIFS EN NORD-PAS-DE-CALAIS



130.500 SALARIÉS SONT ENGAGÉS DANS LE SECTEUR ASSOCIATIF DANS LA RÉGION.

9,9% DE L'ENSEMBLE DES SALARIÉS DU SECTEUR PRIVÉ DE LA RÉGION.

106.000 POSTES EN ÉQUIVALENT TEMPS PLEIN.

26.590 EUROS DE RÉMUNÉRATION BRUTE ANNUELLE MOYENNE POUR LE SECTEUR ASSOCIATIF SOIT 5.000 EUROS DE MOINS QUE LE SECTEUR PRIVÉ

RÉPARTITION PAR GENRE



ENSEMBLE DU SECTEUR PRIVÉ



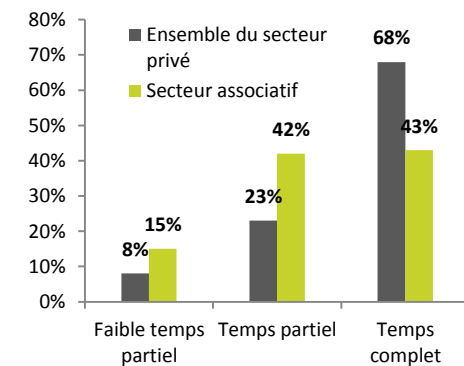
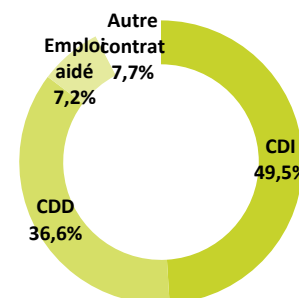
RÉPARTITION PAR SECTEUR

46% DES POSTES SALARIÉS ASSOCIATIFS CONCERNENT LE DOMAINE DE L'ACTION SOCIALE

19% DES POSTES SALARIÉS ASSOCIATIFS CONCERNENT LE DOMAINE DE L'ÉDUCATION FORMATION

7% DES POSTES SALARIÉS ASSOCIATIFS CONCERNENT LE DOMAINE DE LA SANTÉ

RÉPARTITION PAR CONTRAT



ASSOCIATIONS SYNTHÈSE DE L'ENQUÊTE 2011

MÉTROPOLE LILLOISE

LES GRANDES CARACTÉRISTIQUES DU TISSU ASSOCIATIF LOCAL

1.300 ASSOCIATIONS CRÉÉES TOUTS LES ANS.

Avec 1.300 nouvelles structures en moyenne par an, **12,2 CRÉATIONS/1.000 HABITANTS**, la Métropole Lilloise affiche un niveau supérieur aux moyennes régionale (9,4) et nationale (10,6).

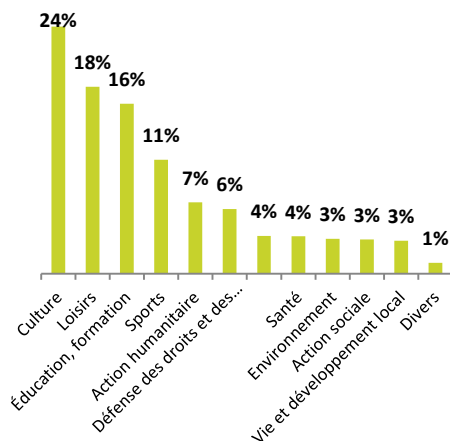
20.000 ASSOCIATIONS ACTIVES, soit 17,9 associations pour 1.000 habitants.

1 ASSOCIATION SUR 3 se crée pour **DÉFENDRE UNE CAUSE OU UN INTÉRÊT GÉNÉRAL**. **1 ASSOCIATION SUR 4** se crée pour **STRUCTURER UN GROUPE EXISTANT**.

3.100 ASSOCIATIONS EMPLOIENT DES SALARIÉS.

Ces structures contribuent fortement à la vie économique du territoire. Elles emploient **46.300 SALARIÉS** qui représentent un total de **38.00 POSTES EN ÉQUIVALENT TEMPS PLEIN**.

LES CRÉATIONS D'ASSOCIATIONS 2008/2010



34% DES ASSOCIATIONS DE L'ENQUÊTE se sont créées à partir des années 2000

52% des associations déclarent développer un partenariat ponctuel avec les pouvoirs publics

TERRITOIRES D'INTERVENTION

37% des associations agissent à l'échelle de leur commune.

19% développent leur projet au niveau de l'intercommunalité

25% mènent leurs activités à l'échelon du département ou de la région

11% interviennent à une échelle nationale ou internationale

6% agissent auprès des habitants de leur quartier

17% des associations n'ont aucune relation avec les pouvoirs publics

LE BÉNÉVOLAT DANS LA MÉTROPOLE LILLOISE

22,5 BÉNÉVOLES PAR ASSOCIATION.

Les associations sans salarié déclarent en bénéficier du soutien de 20 bénévoles, les structures employées en déclarent 28 en moyenne

420.000 ENGAGEMENTS BÉNÉVOLES DANS LE TERRITOIRE.

Ramené à la population du territoire, on pourrait considérer que **1 HABITANT SUR 3 EST ENGAGÉ DANS UNE ASSOCIATION.**

33 MILLIONS D'HEURES BÉNÉVOLES réalisées

chaque année au sein des associations de la Métropole Lilloise. Cela correspondrait à **19.000 POSTES EN ÉQUIVALENT TEMPS PLEIN.**

UN MANQUE DE BÉNÉVOLES, DES BESOINS CIBLÉS

43% DES ASSOCIATIONS DISENT MANQUER DE BÉNÉVOLES.

35% ont des besoins pour animer l'association

26% sur des fonctions techniques

21% en gestion, administration

18% sur des fonctions de dirigeants

38% des associations ont des difficultés à renouveler les membres du Conseil d'Administration de la structure.

CARACTÉRISTIQUES DES DIRIGEANTS ASSOCIATIFS

GENRES

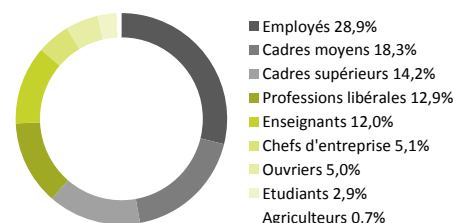
	FEMMES	HOMMES
PRÉSIDENT	33%	67%
SECRÉTAIRE	58%	42%
TRÉSORIER	41%	59%

40% des dirigeants associatifs sont retraités

57% d'entre eux sont issus du secteur privé

57% des dirigeants résident dans la commune de l'association

CATÉGORIES SOCIOPROFESSIONNELLES



34% des dirigeants actuels sont fondateurs de leur structure

40% sont dirigeants de l'association depuis plus de 5 ans

30% agissent plus de 10 heures/semaine pour l'association

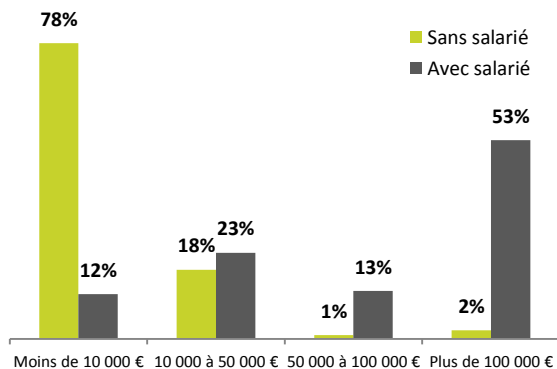
LES FINANCEMENTS

72% des associations bénéficient **D'AU MOINS UN FINANCEMENT D'ORIGINE PUBLIQUE**, à titre ponctuel ou régulier

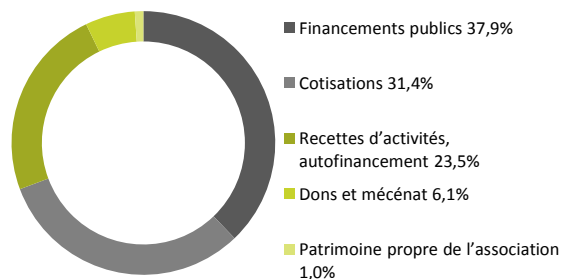
44% de ces associations recevant une aide publique déclarent que ce type de financement représente **PLUS DE 50% DU BUDGET DE LA STRUCTURE**

65% des associations recevant au moins un financement public déclarent leur **MAIRIE COMME PRINCIPAL PARTENAIRE DE LA STRUCTURE**

BUDGETS ASSOCIATIFS



ORIGINE DES FINANCEMENTS ASSOCIATIFS



78% des associations sans salarié ont un budget annuel inférieur à 10.000 euros.

66% des associations employeuses ont un budget annuel supérieur à 50.000 euros.

1.067,25 MILLIONS D'EUROS de budget global pour l'ensemble des associations du territoire

38% des associations déclarent que les financements publics sont la **PRINCIPALE SOURCE DE FINANCEMENTS**.

Cette ressource est la principale pour **55% DES ASSOCIATIONS EMPLOYEUSES**.

LES EMPLOIS ASSOCIATIFS

3.100 ASSOCIATIONS EMPLOYEUSES, avec 15 salariés en moyenne

46.300 SALARIÉS au sein du tissu associatif local, soit **11% DE L'EMPLOI SALARIÉ DU SECTEUR PRIVÉ DU TERRITOIRE**

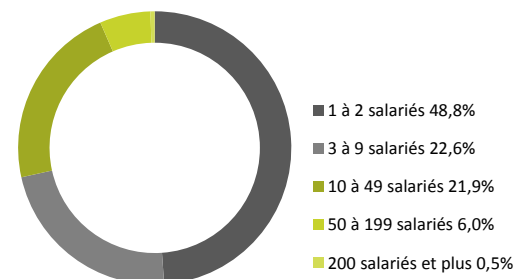
38.000 POSTES SALARIÉS EN ÉQUIVALENT TEMPS PLEIN

RÉPARTITION DES EMPLOIS PAR GENRE



Le secteur de la **SANTÉ** emploie **88% de femmes**. Celui de **L'ACTION SOCIALE** en emploie **72%**

RÉPARTITION DES STRUCTURES EMPLOYEUSES PAR TAILLE



1 ASSOCIATION SUR 2 EMPLOIE 1 A 2 SALARIÉS. Ces très petites associations employeuses ne représentent que **2% DU TOTAL DES EMPLOIS SALARIÉS ASSOCIATIFS**.

60% DES EMPLOIS SALARIÉS ASSOCIATIFS sont concentrés dans les structures de **PLUS DE 100 SALARIÉS**

RÉPARTITION DES SALARIÉS PAR SECTEUR D'ACTIVITÉS

40,3% des salariés associatifs œuvrent dans le domaine de **L'ACTION SOCIALE**

29,5% des salariés associatifs agissent dans le secteur de **L'ÉDUCATION FORMATION**

9,4% des salariés associatifs travaillent dans le champ de **la SANTÉ**